

Darbo rinkos apžvalga

2024 III ketvirtis



Situacija darbo rinkoje

2024 metų trečiasis ketvirtis Lietuvoje pasižymėjo ekonominiu aktyvumu, o darbo rinka demonstravo augimo požymius po stabilaus metų pradžios laikotarpio. Palanki ekonominė aplinka skatina įmones aktyviau ieškoti darbuotojų ir plėsti veiklą, ypač tai pastebima gamybos sektoriuje.

Nedarbo lygis per trečiąjį ketvirtį stabilizavosi ties 7,5 % ir, remiantis analitikų prognozėmis, turėtų išlikti panašiam lygyje iki metų pabaigos. Dauguma ekonomistų tikisi, kad artimiausiais ateinančiais metais šiek tiek mažės.

Darbdavių pasitikėjimas ekonomikos perspektyvomis atsispindi didėjančiame darbo pasiūlymų skaičiuje ir aktyvesnėje kandidatų paieškoje. Nepaisant pozityvių tendencijų, tam tikri iššūkiai išlieka. Pavyzdžiui, kai kuriuose sektoriuose, kaip personalo valdymas ar rinkodara, stebimas darbo pasiūlymų sumažėjimas. Tai rodo struktūrines pokyčių tendencijas, kuriose tam tikros sritys susiduria su didesniais pokyčiais, reikalaujančiais prisitaikymo prie naujų darbo rinkos poreikių.

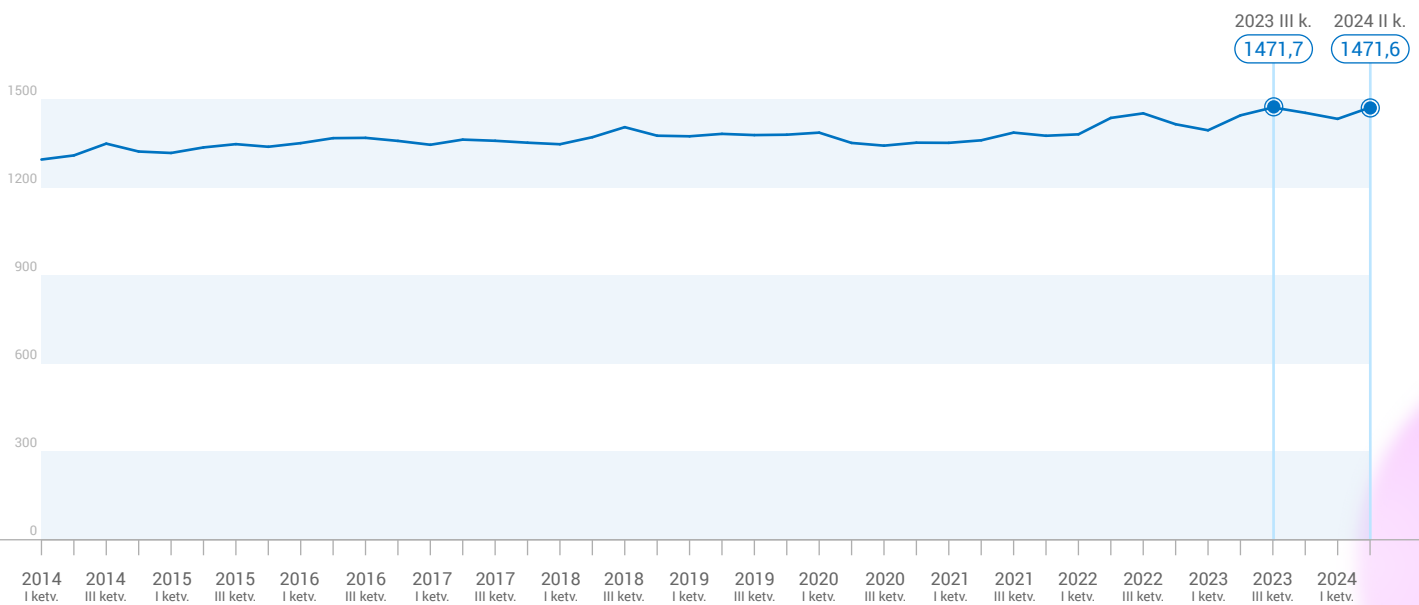
Bendrai, trečiasis ketvirtis leidžia tikėtis, kad Lietuvos darbo rinka išliks atspari, tęsdama nuoseklų augimo kelią. Tai suteikia optimizmo tiek darbdaviams, tiek darbo ieškantiems žmonėms.

Apžvalgoje taip pat aptariamos kitos aktualios darbo rinkos temos, kurios atspindi naujausią informaciją apie esamą darbo rinkos situaciją. Trečiojo ketvirčio apžvalga paruošta remiantis CVbankas.lt bei Lietuvos statistikos departamento duomenimis, siekiant suteikti kuo išsamesnį vaizdą apie darbo rinkos dinamiką ir tendencijas.

Užimtumas ir nedarbo lygis

Užimtų gyventojų skaičius Lietuvoje siekia beveik 1,5 milijono, tai yra vienas didžiausių šio rodiklio reikšmių visoje šalies istorijoje, kas rodo tvirtą darbo rinkos pagrindą.

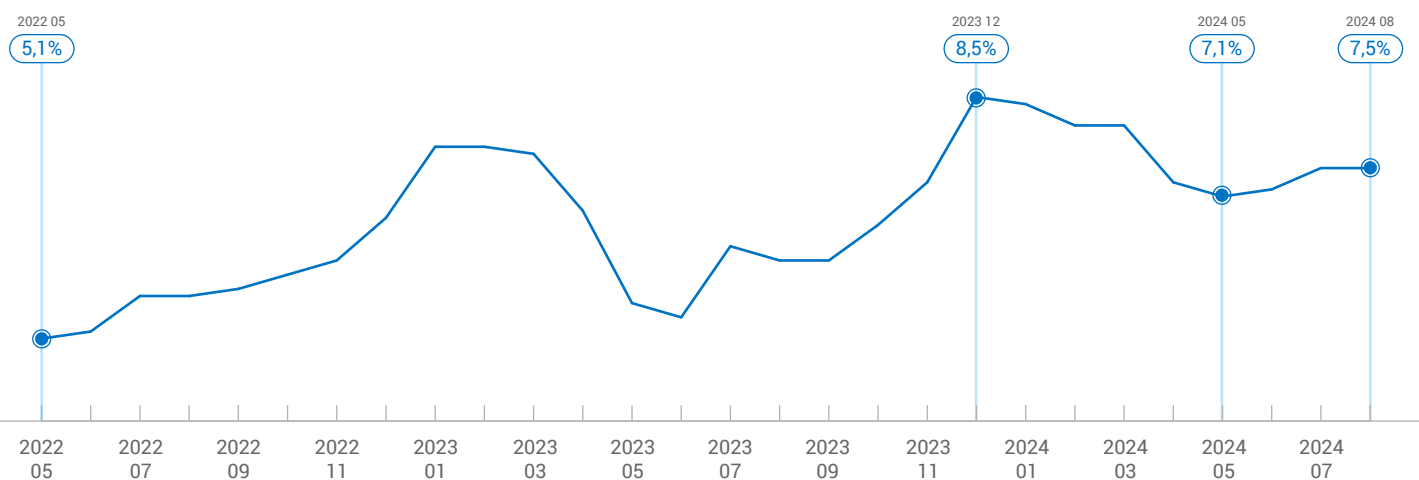
Užimti gyventojai Lietuvoje 2004 m.-2024 m., tūkst.



Lietuvos statistikos departamento duomenys

Nedarbo lygis metų pradžioje buvo šiek tiek išaugęs, bet pastaraisiais mėnesiais stabilizavosi ties 7,5%

Nedarbo lygis Lietuvoje 2022 m.-2024 m.

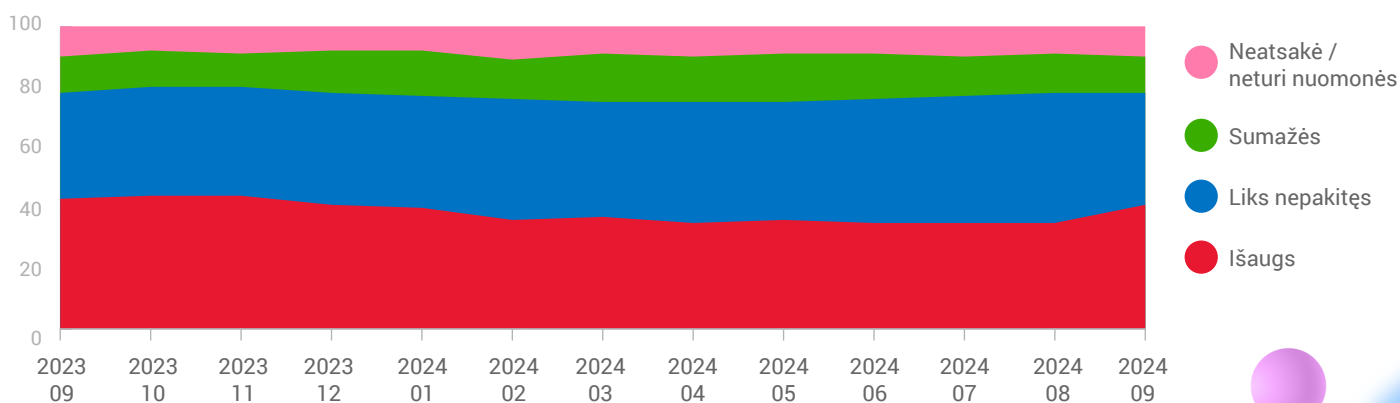


Lietuvos statistikos departamento duomenys

Gyventojų nuotaikos ir ekonomistų lūkesčiai

Gyventojų nuotaikos darbo rinkos perspektyvos išlieka pozityvios. Tiesa, rugsėjo mėn. apklausos rezultatai rodo, jog besitikinčių bedarbių skaičiaus augimo dalis šiek tiek išaugo. Tolimesnių mėnesių rezultatai parodys, ar šis pokytis tai pasikeitusi tendencija, ar tiesiog atsitiktinis 1 mėn. pokytis apklausos rezultatuose.

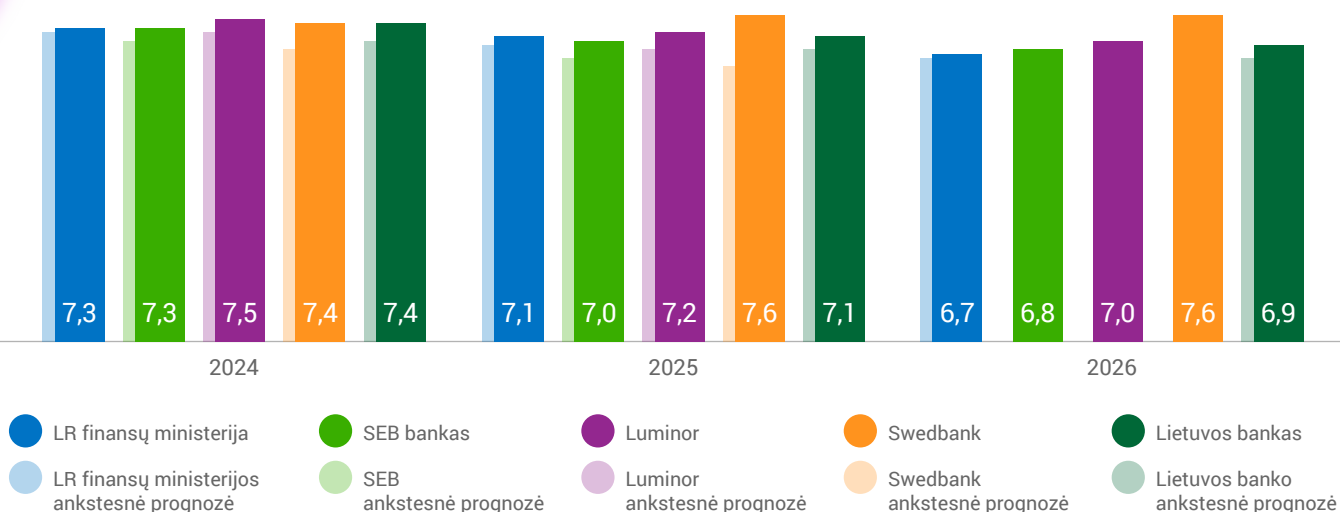
Lietuvos gyventojų apklausa: kaip keisis bedarbių skaičius per artimiausius 12 mėn.?



Lietuvos statistikos departamento duomenys

Lietuvos finansinių institucijų analitikai 2024 metams prognozuoja 7,3-7,5% nedarbo lygį, tikėdamiesi stabilios situacijos darbo rinkoje artimiausiu metu.

Prognozuojamas nedarbo lygis, proc.

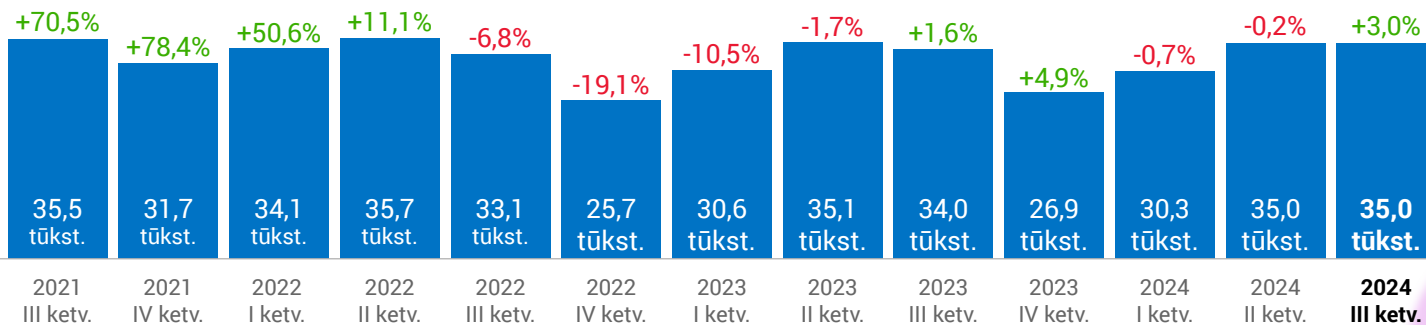


LR finansų ministerijos, SEB banko, Luminor, Swedbank, Lietuvos banko duomenys

Darbo pasiūlymai

Trečiąjį metų ketvirtį CVbankas.lt portale paskelbta 35 tūkst. darbo skelbimų, lygiai tiek pat, kiek antrąjį ketvirtį, ir 3 % daugiau nei tuo pačiu laikotarpiu pernai. Šis augimas atspindi rinkos stabilumą ir parodo tam tikrą atsigavimą po pastarųjų 2 šių metų ketvirčių, kurie nerodė jokio augimo.

Darbo pasiūlymų skaičius portale CVbankas.lt



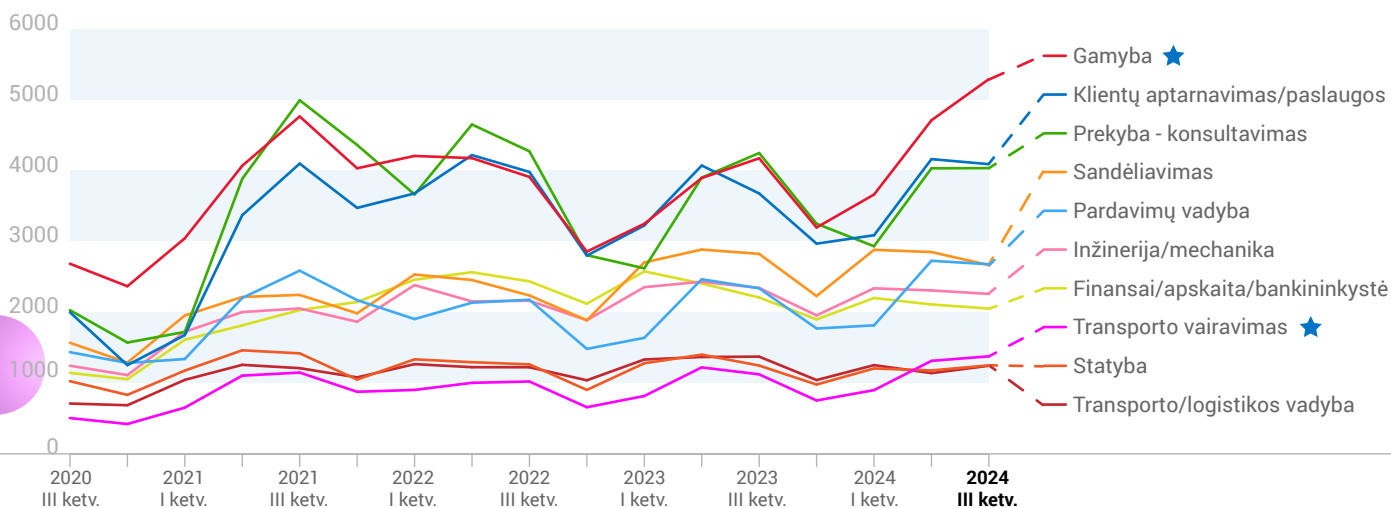
CVbankas.lt duomenys

Gamybos sektoriaus augimas ypač išsiskiria, pasiekęs rekordinius skaičius trečiajame ketvirtyje. Šio sektoriaus darbo pasiūlymų skaičius stabiliai augo nuo 2023 m. pabaigos ir dabar viršija 5000 darbo skelbimų per ketvirtį. Tai rodo ne tik stiprų įmonių poreikį kvalifikuotos darbo jėgos gamyboje, bet ir šio sektoriaus atsigavimą po ankstesnių metų svyravimų.

Be gamybos, matomas ir **transporto vairavimo sektoriaus** augimas, kuris pastarąjį ketvirtį taip pat pasiekė naujas aukštumas.

Kitos sritys, tokios kaip **klientų aptarnavimas** ir **pardavimų vadyba**, nors ir nedemonstruoja tokio spartaus augimo, rodo tam tikrą stabilumą, kas signalizuoja apie nuolatinę šių sričių paklausą.

Darbo pasiūlymų dinamika portale CVbankas.lt



CVbankas.lt duomenys

★ – Žvaigždute pažymėtos sritys pastarąjį ketvirtį pasiekė rekordinius darbo skelbimų skaičius

Darbo rinkos sričių apžvalga:

Labiausiai augančios sritys:

- Gamybos sritis (+27% per metus)
- Transporto vairavimo sritis (+23% per metus)
- Medicinos ir farmacijos sritis (+61% per metus)
- Švietimo ir mokymų sritis (+31% per metus)

Rekordiniai skaičiai:

- Gamybos sritis (viršijo 5000 skelbimų per ketvirtį)
- Transporto vairavimo sritis
- Medicinos ir farmacijos sritis
- Švietimo ir mokymų sritis

Labiausiai besitraukiančios sritys:

- Draudimo sritis (-41% per metus)
- Apsaugos sritis (-26% per metus)
- Personalo valdymo sritis (-24% per metus)
- Rinkodaros sritis (-23% per metus)

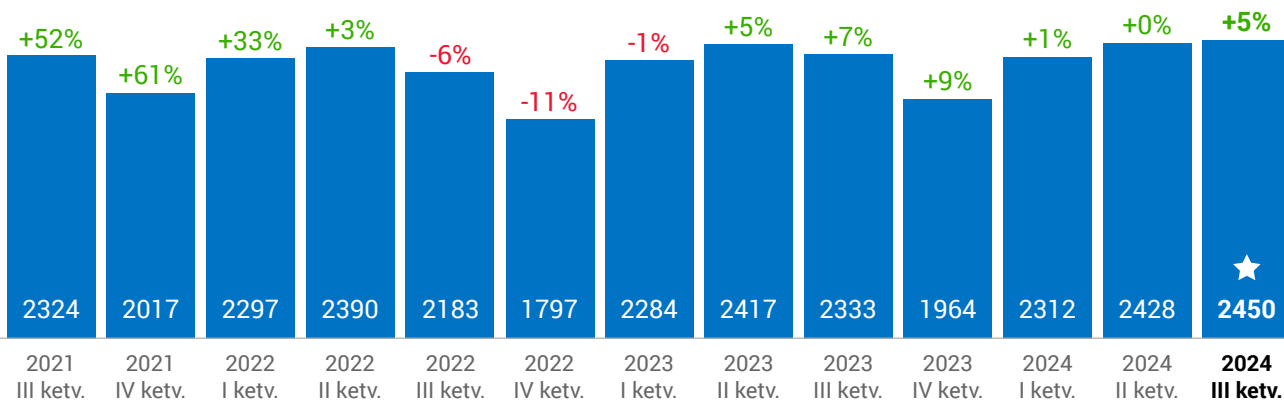
Darbo pasiūlymų skaičius pagal darbo sritis

	2023 III ketv.	2024 III ketv.	Metinis pokytis
Gamyba	4171	5288 ★	27%
Klientų aptarnavimas, paslaugos	3675	4088	11%
Prekyba-konsultavimas	4245	4032	-5%
Sandėliavimas	2336	2676	15%
Pardavimų vadyba	2822	2663	-6%
Inžinerija, mechanika	2342	2257	-4%
Finansai, apskaita, bankininkystė	2206	2050	-7%
Transporto vairavimas	1122	1376 ★	23%
Statyba	1246	1249	
Transporto, logistikos vadyba	1372	1243	-9%
Informacinės technologijos	1171	1199	2%
Maisto gamyba	1007	903	-10%
Administravimas, darbų sauga	922	842	-9%
Vadovavimas, kokybės vadyba	766	750	-2%
Energetika, elektronika	752	674	-10%
Medicina, farmacija	350	563 ★	61%
Personalo valdymas	732	558	-24%
Pirkimai, tiekimas	455	491	8%
Rinkodara, reklama	585	453	-23%
Švietimas, mokymai, kultūra	271	356 ★	31%
Teisė	315	334	6%
Apsauga	325	239	-26%
Draudimas	309	181	-41%
Dizainas, architektūra	117	133	14%
Žemės ūkis	116	123	6%
Nekilnojamasis turtas	104	93	-11%
Žiniasklaida, komunikacija	57	57	
Eksportas	53	54	2%

Darbdavių aktyvumas

Darbdavių aktyvumas šį ketvirtį pasiekė naujas aukštumas – CVBankas.lt portale vidutiniškai buvo 5 % daugiau aktyvių darbdavių nei pernai tuo pačiu laikotarpiu.

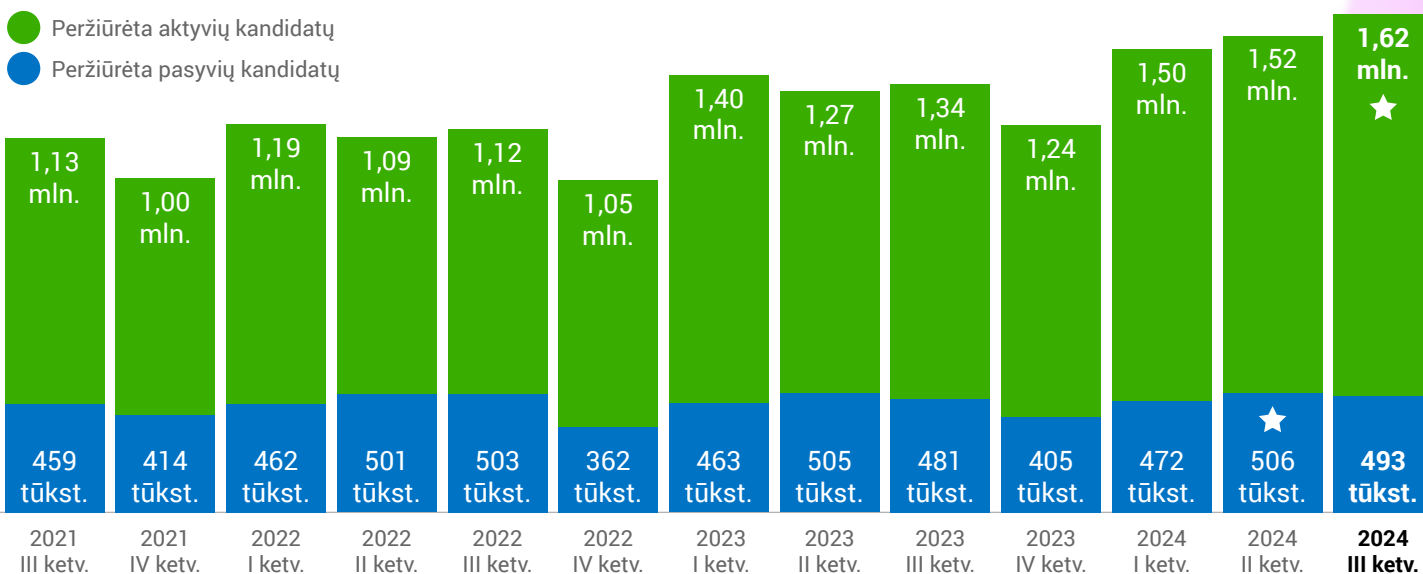
Aktyvūs darbdaviai portale CVbankas.lt



CVbankas.lt duomenys

Įmonės peržiūrėjo daugiau nei 1,6 milijono gyvenimo aprašymų, iš jų 1,1 milijono buvo aktyvių kandidatų, o 493 000 – pasyvių (surastų CV duomenų bazėje).

Gyvenimo aprašymų peržiūrėjimų skaičius, tūkst.



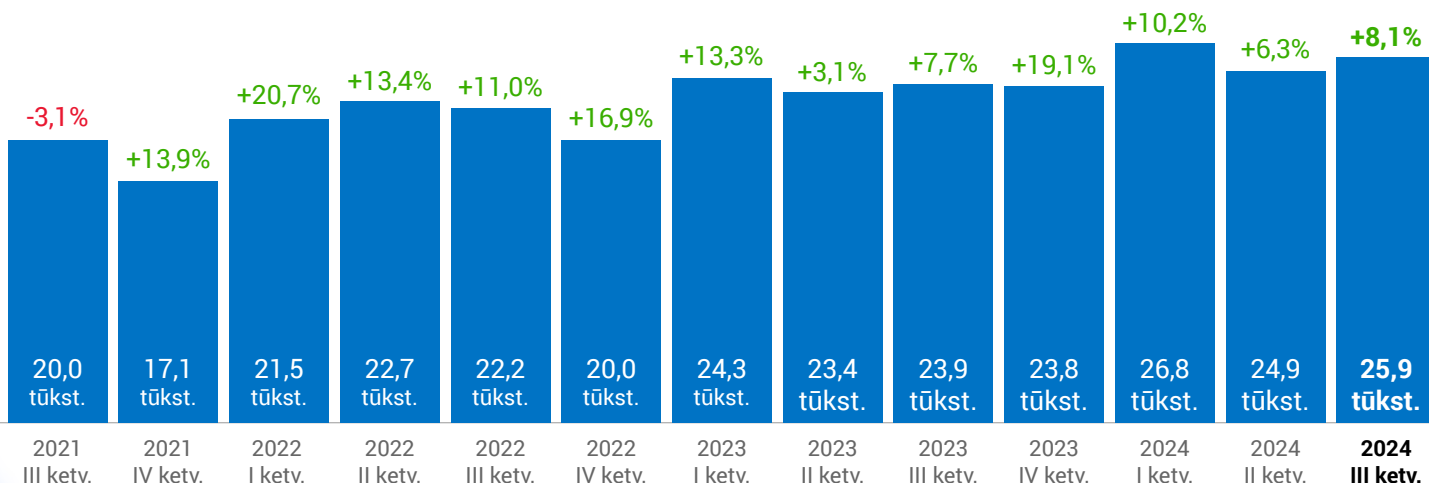
CVbankas.lt duomenys

★ – Žvaigždute pažymėtos sritys pastarąjį ketvirtį pasiekė rekordinius darbo skelbimų skaičius

Darbo ieškančiųjų aktyvumas

Portale CVbankas.lt per trečiąjį metų ketvirtį buvo sukurta 25 900 naujų gyvenimo aprašymų – tai yra 8,1 % daugiau nei prieš metus.

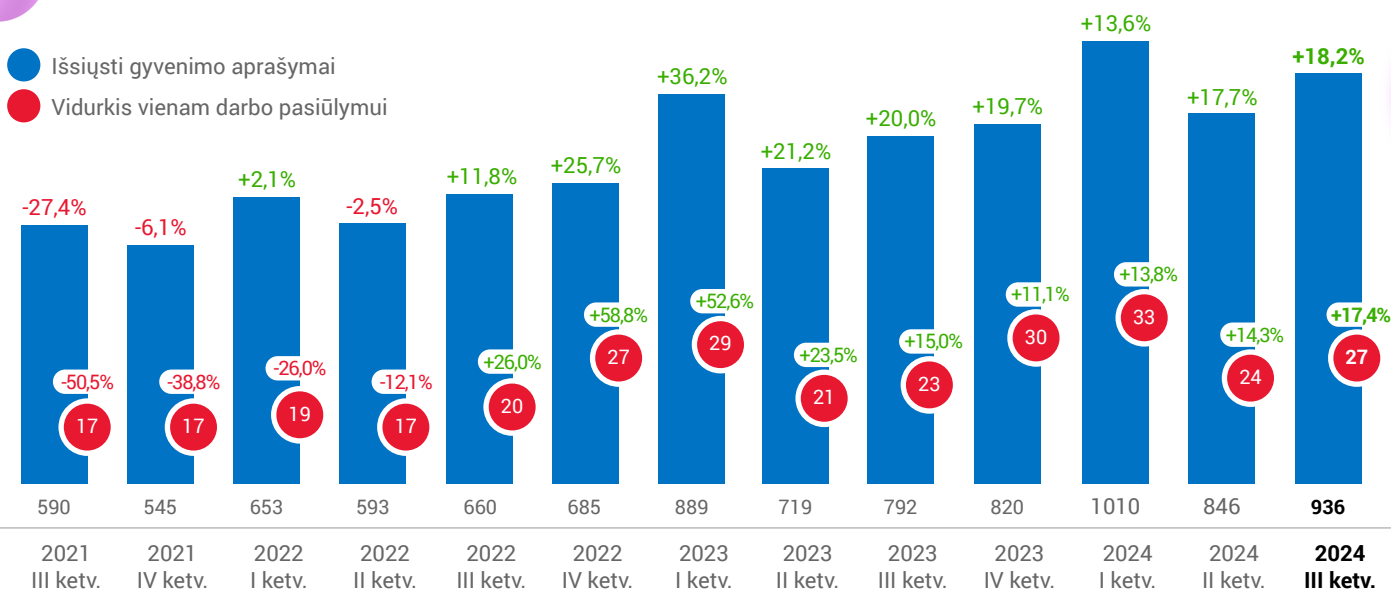
Nauji gyvenimo aprašymai portale CVbankas.lt



CVbankas.lt duomenys

Per trečiąjį ketvirtį išsiųsta 936 000 CV pagal darbo skelbimus, kas reiškia 18 % augimą lyginant su praėjusiais metais. Vidutiniškai vienam darbo skelbimui šiuo metu tenka 27 kandidatai.

Išsiųsti gyvenimo aprašymai portale CVbankas.lt



CVbankas.lt duomenys. Kandidatavimo duomenys pateikti tūkstančiais.

Atlyginimų tendencijos

Atlyginimai toliau didėja daugumoje sektorių, nors informacinių technologijų srityje pageidaujami atlyginimai šiek tiek sumažėjo. Bendrai, siūlomi atlyginimai išlaiko stabilumą, tačiau augimo tempas šiek tiek lėtėja, lyginant su ankstesniais ketvirčiais.

Populiariausių pareigybių darbo ieškančiųjų vidutiniai pageidaujami atlyginimai portale CVbankas.lt

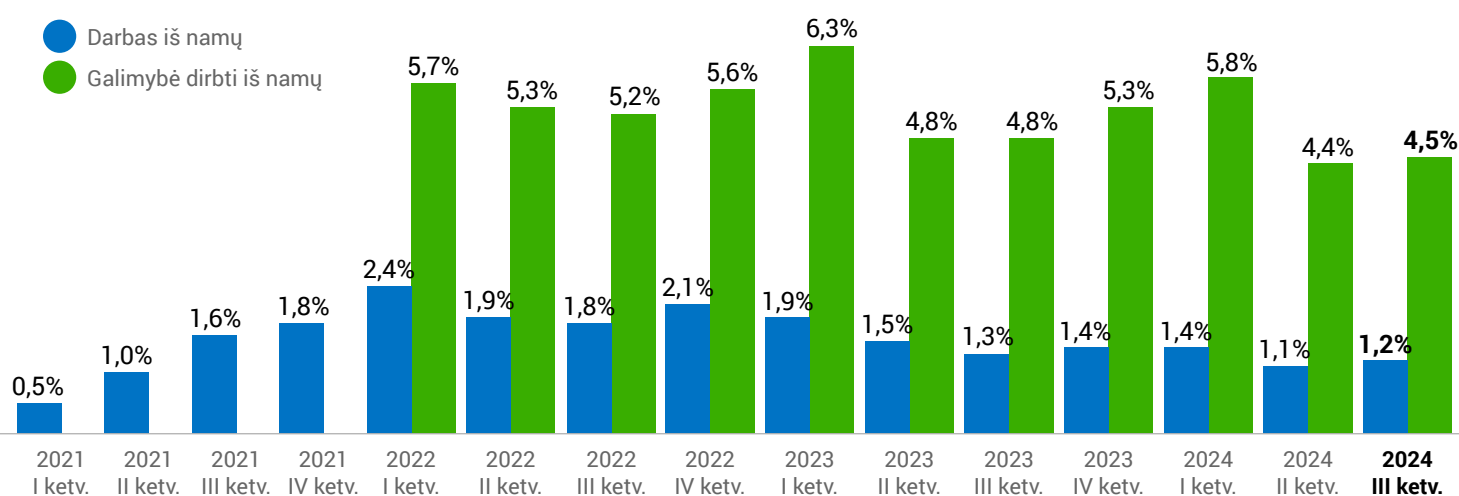
Programuotojas	3399	-10%	Virėjas	1786	+10%
Projektų vadovas	3392	-2%	Asistentas	1776	+6%
Direktorius	3209	-3%	Darbininkas	1753	-6%
Vadovas	3165	+6%	Kurjeris	1730	+1%
Inžinierius	2741	-3%	Surinkėjas	1675	+5%
Buhalteris	2534	-2%	Sandėlininkas	1671	-1%
Montuotojas	2415	+2%	Pakuotojas	1523	+5%
Pardavimų vadybininkas	2335	+3%	Padėjėjas	1494	+3%
Specialistas	2283		Konsultantas	1483	+1%
Vadybininkas	2277	+4%	Pagalbinis	1477	-1%
Vairuotojas	2253	+1%	Salės darbuotojas	1348	+1%
Bendrosios praktikos slaugytojas	2088	+7%	Kasininkas	1343	+1%
Administratorius	1993	+5%	Barmenas	1337	+4%
Operatorius	1959	+4%	Pardavėjas	1325	+2%
Mokytojas	1870	+3%	Padavėjas	1264	+4%

CVbankas.lt informacija. 2024 m. liepos mėn. Atlyginimai pateikti eurais, bruto. Pokytis parodytas paskutinių 6 mėn.

Darbas iš namų

Trečiasis ketvirtis parodė, kad darbo pasiūlymų, kuriuose darbas iš namų nurodomas kaip pagrindinė darbo forma, skaičius mažėjo – tokių skelbimų dalis siekia 1,2 %. Taip pat pastebima tendencija mažėti darbo pasiūlymams, kuriuose nuotolinis darbas įvardytas kaip privalumas – tokių skelbimų yra apie 4,5 %.

Populiariausių pareigybių darbo ieškančiųjų vidutiniai pageidaujami atlyginimai portale CVbankas.lt



CVbankas.lt duomenys

Parengė:
Portalo CVbankas.lt vadovas **Tomas Toleikis**
tomas@balticclassifieds.com

